

الأرقام القياسية  
للصناعات التحويلية للمنشآت الصناعية الكبيرة للفصل الأول  
لسنة 2021

## المحتويات

الصفحة	الموضوع
1	مقدمة
4 - 1	منهجية احتساب الأرقام القياسية لأسعار المدخلات والمخرجات والكميات في الصناعات التحويلية
6 - 5	تحليل المؤشرات
..... الجداول التفصيلية	
الصفحة	الجداول
7	جدول (1) : الأقسام وأوزانها وعدد المنتجات الصناعية وعدد المدخلات الصناعية التي تضمنتها وعدد المنشآت الصناعية الكبيرة لسنة 2012...
8	جدول (2) : الأرقام القياسية لأسعار المخرجات حسب أقسام الصناعات التحويلية للفصل الأول ومعدلات التغير الفصلية والسنوية لسنة 2021.....
10	جدول (3) : نسب المساهمة في معدل التغير الفصلي للرقم القياسي العام لأسعار المخرجات للفصل الأول لسنة 2021.....
11	جدول (4) : نسب المساهمة في معدل التغير السنوي للرقم القياسي العام لأسعار المخرجات للفصل الأول لسنة 2021.....
12	جدول (5) : الأرقام القياسية لأسعار المدخلات حسب أقسام الصناعات التحويلية للفصل الأول ومعدلات التغير الفصلية والسنوية لسنة 2021.....
14	جدول (6) : نسب المساهمة في معدل التغير الفصلي للرقم القياسي العام لأسعار المدخلات للفصل الأول لسنة 2021.....
15	جدول (7) : نسب المساهمة في معدل التغير السنوي للرقم القياسي العام لأسعار المدخلات للفصل الأول لسنة 2021.....
16	جدول (8) : الأرقام القياسية لكمية الإنتاج حسب أقسام الصناعات التحويلية للفصل الأول ومعدلات التغير الفصلية والسنوية لسنة 2021.....
18	جدول (9) : نسب المساهمة في معدل التغير الفصلي للرقم القياسي العام لكمية الإنتاج الصناعي للفصل الأول لسنة 2021.....
19	جدول (10) : نسب المساهمة في معدل التغير السنوي للرقم القياسي العام لكمية الإنتاج الصناعي للفصل الأول لسنة 2021.....
الصفحة	الإشكال البيانية
9	شكل (1) : الرقم القياسي لأسعار المخرجات للفصل الأول عام 2021 مقارنة بالفصل الرابع عام 2020 والفصل الأول عام 2020.....
13	شكل (2) : الرقم القياسي لأسعار المدخلات للفصل الأول عام 2021 مقارنة بالفصل الرابع عام 2020 والفصل الأول عام 2020.....
17	شكل (3) : الرقم القياسي لكمية الإنتاج للفصل الأول عام 2021 مقارنة بالفصل الرابع عام 2020 والفصل الأول عام 2020.....

## أولاً - مقدمة

ان الدور الإيجابي الذي تلعبه الصناعة التحويلية والذي يؤثر في البيئة الإقتصادية المحلية والإقليمية والدولية هو ما يميزها عن باقي الأنشطة الإقتصادية فهي توفر المستلزمات السلعية الضرورية لمختلف الأنشطة كما انها المشغل الرئيس للأيدي العاملة في الإقتصاد وتعد من القطاعات الأساسية التي تسهم بشكل كبير في تحسين المستويات المعيشية وزيادة دخل الفرد ، حيث تسهم الصناعة التحويلية مساهمة كبيرة في إحلال الواردات وتنمية الصادرات وتنوع مصادر الدخل وتوفير المزيد من العملات الأجنبية وتحسين ميزان المدفوعات.

## ثانياً - منهجية احتساب الأرقام القياسية لأسعار المدخلات والمخرجات والكميات في الصناعات التحويلية

## أولاً - سنة الأساس

اعتماد سنة أساس 2012 لكميات الإنتاج وأسعار المخرجات والمدخلات في احتساب الأرقام القياسية ( لكميات الإنتاج ، المخرجات ، المدخلات ).

## ثانياً - سلة السلع المشمولة

تم إختيار عينة السلع المشمولة بالرقم القياسي لإسعار المخرجات وكميات الإنتاج في الصناعات التحويلية بالإعتماد على الأهمية النسبية للمنتجات الصناعية حيث تم إختيار كافة السلع المنتجة الواردة في إستمارة الرقم القياسي الفصلية للصناعة التحويلية مع إستبعاد المنتجات التي كانت لها أهمية نسبية مقاربة للصفير حيث بلغ حجم عينة المخرجات (263) منتجاً من أصل (333) منتج صناعي توزعت على (18) قسماً حسب تصنيف ISIC4 بعد إستبعاد قسم واحد لإنخفاض أهميته النسبية وشكلت القيمة الكلية لهذه المنتجات المختارة نسبة (98.9%) من القيمة الكلية للإنتاج في نشاط الصناعة التحويلية.

أما عينة المدخلات فقد بلغ حجمها (342) مدخل صناعي ( مستلزمات الإنتاج ) توزعت على (18) قسماً حسب تصنيف ISIC4 وشكلت القيمة الكلية لهذه المدخلات المختارة نسبة (86.6%) من القيمة الكلية لكافة مستلزمات الإنتاج في الصناعة التحويلية علماً إن المسح الصناعي وكما موضح في تقرير ( نتائج الإحصاء الصناعي للمنشأة الصناعية السنوي التراكمي لسنة (2012) ) شمل كافة المنشآت الصناعية الكبيرة والبالغ عددها (600) منشأة منها (76) منشأة صناعية حكومية و (524) منشأة صناعية في القطاع الخاص و المختلط .

## ثالثاً - الأوزان

## - أسعار المدخلات والمخرجات

تم الإعتماد على قيمة الإنتاج في الصناعة التحويلية حسب الأقسام ( الحد الثاني للصناعة ) والمأخوذة من مديرية الإحصاء الصناعي لسنة 2012 في حساب الأهمية النسبية للقسم ( وزن الصناعة ) وكما في المعادلة التالية :

$$\text{الأهمية النسبية للقسم} = \frac{\text{مجموع قيمة الإنتاج في الصناعة التحويلية}}{100 \times \dots\dots\dots(1)}$$

( وزن الصناعة )

وتستخدم هذه الأوزان في احتساب الرقم القياسي العام لأسعار المدخلات والمخرجات.

إما المنتجات الصناعية المختارة أو (المدخلات) ضمن كل قسم فتحسب أوزانها على أساس الأهمية النسبية لقيمة الإنتاج أو (الإستخدام) من السلعة ( المنتج أو المدخل الصناعي ) إلى مجموع قيمة إنتاج أو (إستخدام) القسم الذي تعود إليه السلعة مضروباً في الأهمية النسبية لإنتاج القسم ( وزن الصناعة ) وكما يلي :-

$$\text{وزن المنتج الصناعي} = \frac{\text{قيمة إنتاج المنتج}}{\text{مجموع قيمة إنتاج القسم} \times \text{وزن الصناعة} \dots\dots\dots(2)}$$

قيمة المدخل

$$\text{وزن المدخل الصناعي} = \frac{\text{وزن الصناعة} \times \text{مجموع قيمة مدخلات القسم}}{\text{قيمة المدخل}} \quad (3)$$

تستخدم هذه الأوزان في احتساب الأرقام القياسية لأسعار المخرجات والمدخلات لأقسام الصناعة التحويلية .

- كميات الإنتاج

تم الإعتماد على قيمة الإنتاج في الصناعة التحويلية حسب الأقسام ( الحد الثاني للصناعة ) والمأخوذة من تقرير نتائج الإحصاء الصناعي للمنشآت الصناعية السنوي التراكمي 2012 من مديرية الإحصاء الصناعي لسنة 2012 في حساب الأهمية النسبية للقسم ( وزن الصناعة ) وكما في المعادلة التالية :

قيمة الإنتاج للقسم

$$\text{الأهمية النسبية للقسم} = \frac{\text{مجموع قيمة الإنتاج في الصناعة التحويلية}}{100} \times \text{وزن الصناعة} \quad (4)$$

وتستخدم هذه الأوزان في إحساب الرقم القياسي العام لكمية الإنتاج الصناعي ، وقد شكلت قيمة الإنتاج في كل من صناعة المواد الغذائية والمشروبات وصناعة المنتجات النفطية المكررة وصناعة منتجات المعادن اللافلزية الأخرى نسبة (74.9٪) من قيمة الإنتاج الكلية في قطاع الصناعة التحويلية .

أما المنتجات الصناعية المختارة ضمن كل قسم فتحسب أوزانها على أساس الأهمية النسبية لقيمة الإنتاج من السلعة ( أو المنتج ) إلى مجموع إنتاج القسم الذي يعود إليه المنتج مضروباً في الأهمية النسبية لإنتاج القسم ( وزن الصناعة ) وكما يلي :-

قيمة إنتاج المنتج

$$\text{وزن المنتج الصناعي} = \frac{\text{وزن الصناعة} \times \text{مجموع قيمة إنتاج القسم}}{\text{قيمة إنتاج المنتج}} \quad (5)$$

تستخدم هذه الأوزان في حساب الأرقام القياسية لكمية الإنتاج لأقسام الصناعة التحويلية .

رابعاً - صيغة الإحتساب

يستخدم قانون لاسبير للأسعار الذي يعتمد ترجيح ( أوزان ) سنة الأساس 2012 في احتساب الرقم القياسي لأسعار المخرجات والمدخلات في الصناعة التحويلية كما في المعادلة:-

$$I_P = \frac{\sum \frac{P_1}{P_0} \times W}{\sum W} \times 100 \quad (6)$$

حيث إن :

$IP$  = الرقم القياسي لأسعار الإنتاج الصناعي

$P_1$  = متوسط السعر في فصل المقارنة

$P_0$  = متوسط السعر في سنة 2012

$W$  = الوزن

حيث تحتسب أرقام قياسية سعرية على مستوى الأقسام ثم تعتمد هذه الأرقام مع الأوزان المقابلة في حساب الرقم القياسي العام في الفصل المعني من السنة.

إستخدم قانون لاسبير للكميات الذي يعتمد تثقيلات ( أوزان ) سنة الأساس 2012 في احتساب الرقم القياسي لكمية الإنتاج في الصناعة التحويلية وكما يلي :-

$$I_Q = \frac{\sum \frac{Q_1 \times W}{Q_0}}{\sum W} \times 100 \quad \dots\dots\dots(7)$$

$I_Q$  = الرقم القياسي لكمية الإنتاج الصناعي

$Q_1$  = الكمية في فصل المقارنة

$Q_0$  = الكمية في سنة 2012

$W$  = الوزن

حيث تحتسب أرقام قياسية لكمية الإنتاج الصناعي على مستوى الأقسام ثم تعتمد هذه الأرقام مع الأوزان المقابلة في حساب الرقم القياسي العام في الفصل المعني من السنة.

#### خامسا - مصدر البيانات

اعتمد في احتساب الرقم القياسي لأسعار المدخلات والمخرجات وكميات الإنتاج في المنشآت الصناعية الكبيرة على البيانات الواردة في الأستمارة الفصلية للرقم القياسي في الصناعة التحويلية في المنشآت الصناعية الكبيرة والمزودة إلينا من قبل مديرية الإحصاء الصناعي علماً أن البيانات تمثل (15) محافظة ولا تتضمن الواقع الصناعي في محافظات إقليم كردستان.

#### سادسا - التصنيف السلعي

تم الإعتماد على دليل التصنيف الصناعي الدولي الموحد للأنشطة الإقتصادية ISIC4 في تصنيف نشاط الصناعة التحويلية وقد توزعت إلى (18) قسماً (2-digits) وبعد إستبعاد قسم ( منتجات التبغ ) بسبب صغر الأهمية النسبية له .  
ان السلع المعتمدة في احتساب الرقم القياسي لأسعار المدخلات والمخرجات احتوت على منتجات صناعية لغاية الحد السابع (-7 digits).

الجدول رقم (1) يبين الأقسام وأوزانها وعدد المنتجات الصناعية وعدد المدخلات الصناعية التي تضمنتها وعدد المنشآت الصناعية الكبيرة .

## سابعاً- نسب المساهمة

تعتبر نسب المساهمة عن مدى مساهمة كل قسم من أقسام الصناعات التحويلية في المعدل العام للتغير الفصلي والسنوي .  
تحتسب نسبة المساهمة في معدل التغير الفصلي ( السنوي ) للرقم القياسي العام بموجب المعادلة التالية :

$$CR_i = \frac{IQ_{i1} - IQ_{i0}}{IQ_0} \times W_i \quad (i = 1, 2 \dots 18) \dots\dots\dots(8)$$

CR<sub>i</sub>:نسبة مساهمة القسم i في معدل التغير الفصلي (السنوي) للرقم القياسي العام

IQ<sub>i1</sub>:الرقم القياسي للقسم i في الفصل (السنة) الحالي

IQ<sub>i0</sub>:الرقم القياسي للقسم i في الفصل (السنة) السابق

IQ<sub>0</sub>:الرقم القياسي العام في الفصل (السنة) السابق

W<sub>i</sub>:الأهمية النسبية للقسم (الوزن)

أما نسبة المساهمة في معدل التغير الفصلي (السنوي) للرقم القياسي العام (نسبة مئوية) فتحسب من المعادلة التالية .:

$$CR_i(\%) = \frac{CR_i}{CR} \times 100 \quad (i = 1, 2 \dots 18) \dots\dots\dots(9)$$

CR<sub>i</sub>:نسبة مساهمة القسم i في معدل التغير الفصلي (السنوي) للرقم القياسي العام

CR:معدل التغير الفصلي (السنوي) للرقم القياسي العام

## أهم المؤشرات

## أولاً :- المخرجات

- 1- بلغ الرقم القياسي لأسعار المخرجات في الصناعات التحويلية (97.6%) خلال الفصل الأول لسنة 2021 بأساس سنة 2012 ، مسجلاً ارتفاعاً بلغت نسبته (0.3%) مقارنة مع الفصل الرابع لسنة 2020 البالغ (97.3%) كما في جدول (2).
- 2- أما بالنسبة للمقارنة السنوية للرقم القياسي العام لأسعار المخرجات للفصل الأول لسنة 2021 فقد إنخفض معدل التغير السنوي بنسبة (26.1%) مقارنة مع الفصل الأول لسنة 2020 ويعود ذلك الى انخفاض أسعار المجاميع السلعية المكونة للرقم القياسي كما في جدول (2).
- 3- بلغت أعلى نسبة مساهمة في معدل التغير الفصلي للرقم القياسي العام لأسعار المخرجات (49.8%) لقسم المنتجات النفطية المكررة ويلي ذلك قسم منتجات المعادن اللافلزية الأخرى بنسبة (28.0%) ثم قسم المواد الغذائية بنسبة (6.1%) وأخيراً قسم المواد والمنتجات الكيماوية بنسبة (4.6%) كما في جدول (3).
- 4- بلغت أعلى نسبة مساهمة في معدل التغير السنوي للرقم القياسي العام لأسعار المخرجات (54.2%) لقسم المنتجات النفطية المكررة ويلي ذلك قسم منتجات المعادن اللافلزية الأخرى (24.4%) ثم قسم المواد الغذائية (6.6%) وأخيراً قسم المشروبات (4.9%) كما في جدول (4).

## ثانياً :- المدخلات

- 1- بلغ الرقم القياسي لأسعار المدخلات في الصناعات التحويلية (98.4%) للفصل الأول لسنة 2021 بأساس سنة 2012 ، مسجلاً ارتفاعاً بلغ معدله (0.2%) مقارنة مع الفصل الرابع لسنة 2020 البالغ (98.1%) كما في جدول (5).
- 2- أما بالنسبة للمقارنة السنوية للرقم القياسي لأسعار المدخلات للفصل الأول لسنة 2021 فقد انخفض معدل التغير السنوي بنسبة (27.1%) كما في جدول (5) .
- 3- بلغت أعلى نسبة مساهمة في معدل التغير الفصلي للرقم القياسي العام لأسعار المدخلات (36.8%) لقسم المنتجات النفطية المكررة ويلي ذلك قسم منتجات المعادن اللافلزية الأخرى (30.8%) ثم قسم المواد الغذائية (9.8%) وأخيراً قسم المواد والمنتجات الكيماوية (8.1%) كما في جدول (6).
- 4- بلغت أعلى نسبة مساهمة في معدل التغير السنوي للرقم القياسي العام لأسعار المدخلات (56.5%) لقسم المنتجات النفطية المكررة ويلي ذلك (23.2%) لقسم منتجات المعادن اللافلزية الأخرى ثم قسم المواد والمنتجات الكيماوية (5.4%) وأخيراً قسم المواد الغذائية (5.3%) كما في جدول (7).

### ثالثاً:- كميات الإنتاج

- 1- بلغ الرقم القياسي العام لكمية الإنتاج الصناعي (83.3%) خلال الفصل الأول لسنة 2021 وبأساس 2012 وارتفاع بلغت نسبته (0.2%) مقارنة مع الرقم القياسي للفصل الرابع لسنة 2020 البالغ (83.1%) كما في جدول (8).
- 2- أما بالنسبة للمقارنة مع الفصل الأول لسنة 2020 (المقارنة السنوية) فإن الرقم القياسي العام لكمية الإنتاج الصناعي انخفض بنسبة (34.3%) .
- 3- بلغت أعلى نسبة مساهمة في معدل التغير الفصلي للرقم القياسي العام (45.3%) لقسم المنتجات النفطية المكررة ويلي ذلك قسم منتجات المعادن اللافلزية الأخرى بنسبة (25.6%) ثم قسم المواد الغذائية (12.1%) وأخيراً قسم المواد والمنتجات الكيماوية بنسبة (6.7%) كما في جدول (9).
- 4- بلغت أعلى نسبة مساهمة في معدل التغير السنوي للرقم القياسي العام (56.1%) لقسم المنتجات النفطية المكررة ويلي ذلك قسم منتجات المعادن اللافلزية الأخرى (24.3%) ثم قسم المشروبات (6.8%) وأخيراً قسم المواد والمنتجات الكيماوية (5.2%) كما في جدول (10).



## الأقسام وأوزانها وعدد المنتجات الصناعية وعدد المدخلات الصناعية التي تضمنتها وعدد المنشآت الصناعية الكبيرة لسنة 2012

Divisions ,weights ,and number of industrial products items and inputs included and number of the large industrial establishments years 2012

Table (1)

جدول (1)

الرمز	القسم	عدد المنتجات	عدد المدخلات	عدد المنشآت	الوزن	Division	code
10	المواد الغذائية	34	60	132	7.565	Food-Stuff	10
11	المشروبات	2	5	13	6.393	Beverages	11
13	المنسوجات	18	15	6	0.624	Textiles	13
14	الملابس ، تهيئة وصيغ الفراء	15	10	1	0.209	Clothes, fur preparing and coloring	14
15	دبغ وتهيئة الجلود ، صناعة حقائب الأمتعة وحقائب اليد والسروج والأعنة والأحذية	5	5	1	0.111	Tanning and preparing leather, making baggage ,hand bags, saddles, reins and shoes	15
17	الورق ومنتجاته	3	6	1	0.079	Paper and products	17
18	الطباعة والنشر واستنساخ وسائط الإعلام المسجلة	16	15	9	0.322	Printing, publishing and copying recorded News media	18
19	المنتجات النفطية المكررة	14	16	27	42.161	Refined petroleum products	19
20	المواد والمنتجات الكيماوية	43	76	10	6.050	Chemical products	20
22	منتجات المطاط واللدائن	12	11	9	0.642	Rubber and Plastic products	22
23	منتجات المعادن اللافلزية الأخرى	36	39	372	23.56	Nonmetallic minerals products (Other)	23
25	منتجات المعادن المركبة باستثناء المكائن والمعدات	13	37	2	2.092	Compound minerals products excluding machinery and equipments	25
26	معدات وأجهزة الراديو والتلفزيون والاتصالات	19	1	1	0.070	Radio, TV and communications equipments	26
28	صناعة الآلات ذات الأغراض العامة الأخرى	13	20	2	4.983	Other general purposes machines industry	28
27	صناعة المحركات والمولدات والمحولات الكهربائية وصناعة أجهزة توزيع الكهرباء والتحكم فيها	5	11	9	1.514	Engine and electrical generators and the industry of divides for distribution and controlling the electric	27
29	صناعة تجميع السيارات	5	3	2	3.512	Cars assembly industry of	29
30	صناعة الدراجات الهوائية ومركبات العجزة	2	2	1	0.052	Bicycles and Wheelchair industry of	30
31	الأثاث وصناعة منتجات غير مصنفة في محل آخر	8	10	2	0.061	Furniture and manufactured products Non- classified elsewhere	31
مجموع الصناعة التحويلية		263	342	600	100	General Index Number	

الأرقام القياسية لأسعار المخرجات حسب أقسام الصناعات التحويلية للفصل الأول ومعدلات التغيير الفصلية والسنوية لسنة 2021  
Output Price Indices by Manufacturing Industries Divisions for the First Quarter and the Annual and Quarterly Change Rates of 2021

Table(2) (100=2012) جدول (2)

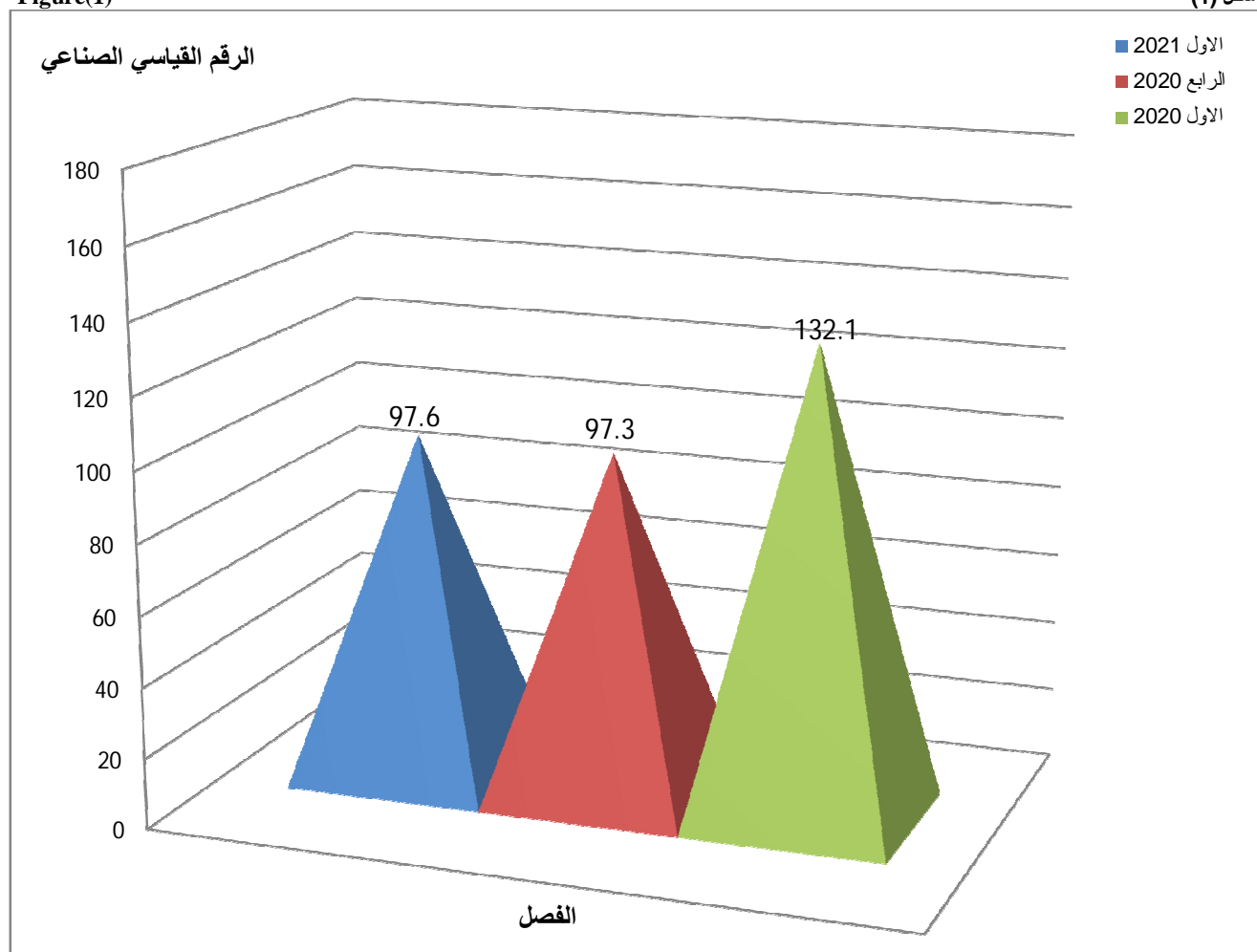
code	Division	معدل التغيير للفصل الأول 2021		الرقم القياسي للفصل الأول 2021	الرقم القياسي للفصل الرابع 2020	الرقم القياسي للفصل الأول 2020	الوزن	القسم	الرمز
		عن الفصل الأول 2020	عن الفصل الرابع 2020						
10	Food-Stuff	-21.0	0.2	112.6	112.4	142.6	7.565	المواد الغذائية	10
11	Beverages	-18.8	0.1	115.2	115.1	141.9	6.393	المشروبات	11
13	Textiles	-20.2	0.2	86.9	86.7	108.9	0.624	المنسوجات	13
14	Clothes, fur preparing and coloring	-14.3	0.1	89.6	89.5	104.6	0.209	الملابس ، تهيئة وصبغ الفراء	14
15	Tanning and preparing leather, making baggage ,hand bags, saddles, reins and shoes	-30.6	0.1	70.4	70.3	101.4	0.111	ديغ وتهيئة الجلود ، صناعة حقائب الأمتعة وحقائب اليد والسروج والأعنة والأحذية	15
17	Paper and products	-24.2	0.0	82.3	82.3	108.6	0.079	الورق ومنتجاته	17
18	Printing, publishing and copying recorded News media	-29.5	0.0	73.6	73.6	104.4	0.322	الطباعة والنشر واستنساخ وسائط الإعلام المسجلة	18
19	Refined petroleum products	-31.0	0.3	98.7	98.4	143.1	42.161	المنتجات النفطية المكررة	19
20	Chemical products	-19.4	0.2	94.5	94.3	117.3	6.050	المواد والمنتجات الكيماوية	20
22	Rubber and Plastic products	-23.1	0.2	93.3	93.1	121.3	0.642	منتجات المطاط واللدائن	22
23	Nonmetallic minerals products (Other)	-28.5	0.3	89.6	89.3	125.4	23.56	منتجات المعادن اللافلزية الأخرى	23
25	Compound minerals products excluding machinery and equipments	-18.2	0.1	91.9	91.8	112.3	2.092	منتجات المعادن المركبة باستثناء المكنان والمعدات	25
26	Radio, TV and communications equipments	0.2	0.2	107.1	106.9	106.9	0.070	معدات وأجهزة الراديو والتلفزيون والاتصالات	26
28	Other general purposes machines industry	-14.8	0.2	96.8	96.6	113.6	4.983	صناعة الآلات ذات الأغراض العامة الأخرى	28
27	Engine and electrical generators and the industry of divides for distribution and	-9.6	0.1	91.0	90.9	100.7	1.514	صناعة المحركات والمولدات والمحولات الكهربائية وصناعة أجهزة توزيع الكهرباء والتحكم فيها	27
29	Cars assembly industry of	-3.2	0.2	92.8	92.6	95.9	3.512	صناعة تجميع السيارات	29
30	Bicycles and Wheelchair industry of	0.0	0.0	115	115.0	115.0	0.052	صناعة الدراجات الهوائية ومركبات العجزة	30
31	Furniture and manufactured products Non-classified elsewhere	-25.2	0.0	82.0	82.0	109.6	0.061	الأثاث وصناعة منتجات غير مصنفة في محل آخر	31
General Index Number		-26.1	0.3	97.6	97.3	132.1	100	الرقم القياسي العام	

الرقم القياسي لأسعار المخرجات للفصل الأول عام 2021 مقارنة بالفصل الرابع عام 2020 والفصل الأول عام 2020

Output Price Indices by Manufacturing Industries Divisions for the First Quarter of 2021, Fourth Quarter of 2020 and First Quarter of 2020

Figure(1)

شكل (1)



نسب المساهمة في معدل التغير الفصلي للرقم القياسي العام لأسعار المخرجات للفصل الأول لسنة 2021

## Contribution Rates to the Quarterly Change Rate for the General Index Number of Output Prices for the First Quarter of 2021

Table(3)

جدول (3)

code	Division	نسبة المساهمة في معدل التغير الفصلي للرقم القياسي العام %	المساهمة في معدل التغير الفصلي للرقم القياسي العام	معدل التغير الفصلي %	الوزن	القسم	الرمز
10	Food-Stuff	6.1	0.016	0.2	7.565	المواد الغذائية	10
11	Beverages	2.7	0.007	0.1	6.393	المشروبات	11
13	Textiles	0.4	0.001	0.2	0.624	المنسوجات	13
14	Clothes, fur preparing and coloring	0.0	0.000	0.1	0.209	الملابس ، تهيئة وصبغ الفراء	14
15	Tanning and preparing leather, making baggage ,hand bags, saddles, reins and shoes	0.0	0.000	0.1	0.111	دبغ وتهيئة الجلود ، صناعة حقائب الأمتعة وحقائب اليد والسروج والأعنة والأحذية	15
17	Paper and products	0.0	0.000	0.0	0.079	الورق ومنتجاته	17
18	Printing, publishing and copying recorded News media	0.0	0.000	0.0	0.322	الطباعة والنشر واستنساخ وسائط الأعلام المسجلة	18
19	Refined petroleum products	49.8	0.130	0.3	42.161	المنتجات النفطية المكررة	19
20	Chemical products	4.6	0.012	0.2	6.050	المواد والمنتجات الكيماوية	20
22	Rubber and Plastic products	0.4	0.001	0.2	0.642	منتجات المطاط واللدائن	22
23	Nonmetallic minerals products (Other)	28.0	0.073	0.3	23.56	منتجات المعادن اللافلزية الأخرى	23
25	Compound minerals products excluding machinery and equipments	0.8	0.002	0.1	2.092	منتجات المعادن المركبة باستثناء المكينات والمعدات	25
26	Radio, TV and communications equipments	0.0	0.000	0.2	0.070	معدات وأجهزة الراديو والتلفزيون والاتصالات	26
28	Other general purposes machines industry	3.8	0.010	0.2	4.983	صناعة الآلات ذات الأغراض العامة الأخرى	28
27	Engine and electrical generators and the industry of divides for distribution and controlling	0.8	0.002	0.1	1.514	صناعة المحركات والمولدات والمحولات الكهربائية وصناعة أجهزة توزيع الكهرباء والتحكم فيها	27
29	Cars assembly industry of	2.7	0.007	0.2	3.512	صناعة تجميع السيارات	29
30	Bicycles and Wheelchair industry of	0.0	0.000	0.0	0.052	صناعة الدراجات الهوائية ومركبات العجزة	30
31	Furniture and manufactured products Non-classified elsewhere	0.0	0.000	0.0	0.061	الأثاث وصناعة منتجات غير مصنفة في محل آخر	31
	General Index Number	100	0.261	0.3	100	الرقم القياسي العام	

نسب المساهمة في معدل التغير السنوي للرقم القياسي العام لأسعار المخرجات للفصل الأول لسنة 2021

## Contribution Rates to the Annual Change Rate for the General Index Number of Output Prices for the First Quarter of 2021

Table (4)

جدول (4)

code	Division	نسبة المساهمة في معدل التغير السنوي للرقم القياسي العام %	المساهمة في معدل التغير السنوي للرقم القياسي العام	معدل التغير السنوي %	الوزن	القسم	الرمز
10	Food-Stuff	6.6	-1.718	-21.0	7.565	المواد الغذائية	10
11	Beverages	4.9	-1.292	-18.8	6.393	المشروبات	11
13	Textiles	0.4	-0.104	-20.2	0.624	المنسوجات	13
14	Clothes, fur preparing and coloring	0.1	-0.024	-14.3	0.209	الملابس ، تهيئة وصيغ الفراء	14
15	Tanning and preparing leather, making baggage ,hand bags, saddles, reins and shoes	0.1	-0.026	-30.6	0.111	دبغ وتهيئة الجلود ، صناعة حقائب الأمتعة وحقائب اليد والسروج والأعنة والأحذية	15
17	Paper and products	0.1	-0.016	-24.2	0.079	الورق ومنتجاته	17
18	Printing, publishing and copying recorded News media	0.3	-0.075	-29.5	0.322	الطباعة والنشر واستنساخ وسائط الإعلام المسجلة	18
19	Refined petroleum products	54.2	-14.171	-31.0	42.161	المنتجات النفطية المكررة	19
20	Chemical products	4.0	-1.044	-19.4	6.050	المواد والمنتجات الكيماوية	20
22	Rubber and Plastic products	0.5	-0.136	-23.1	0.642	منتجات المطاط واللدائن	22
23	Nonmetallic minerals products (Other)	24.4	-6.385	-28.5	23.56	منتجات المعادن اللافلزية الأخرى	23
25	Compound minerals products excluding machinery and equipments	1.2	-0.323	-18.2	2.092	منتجات المعادن المركبة باستثناء المكين والمعدات	25
26	Radio, TV and communications equipments	0.0	0.000	0.2	0.070	معدات وأجهزة الراديو والتلفزيون والاتصالات	26
28	Other general purposes machines industry	2.4	-0.634	-14.8	4.983	صناعة الآلات ذات الأغراض العامة الأخرى	28
27	Engine and electrical generators and the industry of divides for distribution and controlling the electric	0.4	-0.111	-9.6	1.514	صناعة المحركات والمولدات والمحولات الكهربائية وصناعة أجهزة توزيع الكهرباء والتحكم فيها	27
29	Cars assembly industry of	0.3	-0.082	-3.2	3.512	صناعة تجميع السيارات	29
30	Bicycles and Wheelchair industry of	0.0	0.000	0.0	0.052	صناعة الدراجات الهوائية ومركبات العجزة	30
31	Furniture and manufactured products Non-classified elsewhere	0.1	-0.013	-25.2	0.061	الأثاث وصناعة منتجات غير مصنفة في محل آخر	31
	General Index Number	100	-26.154	-26.1	100	الرقم القياسي العام	

الأرقام القياسية لأسعار المدخلات حسب أقسام الصناعات التحويلية للفصل الأول ومعدلات التغير الفصلية والسنوية لسنة 2021  
Input Price Indices by Manufacturing Industries Divisions for the First Quarter and the Annual and Quarterly Change Rates of 2021

Table(5)

(100=2012)

جدول (5)

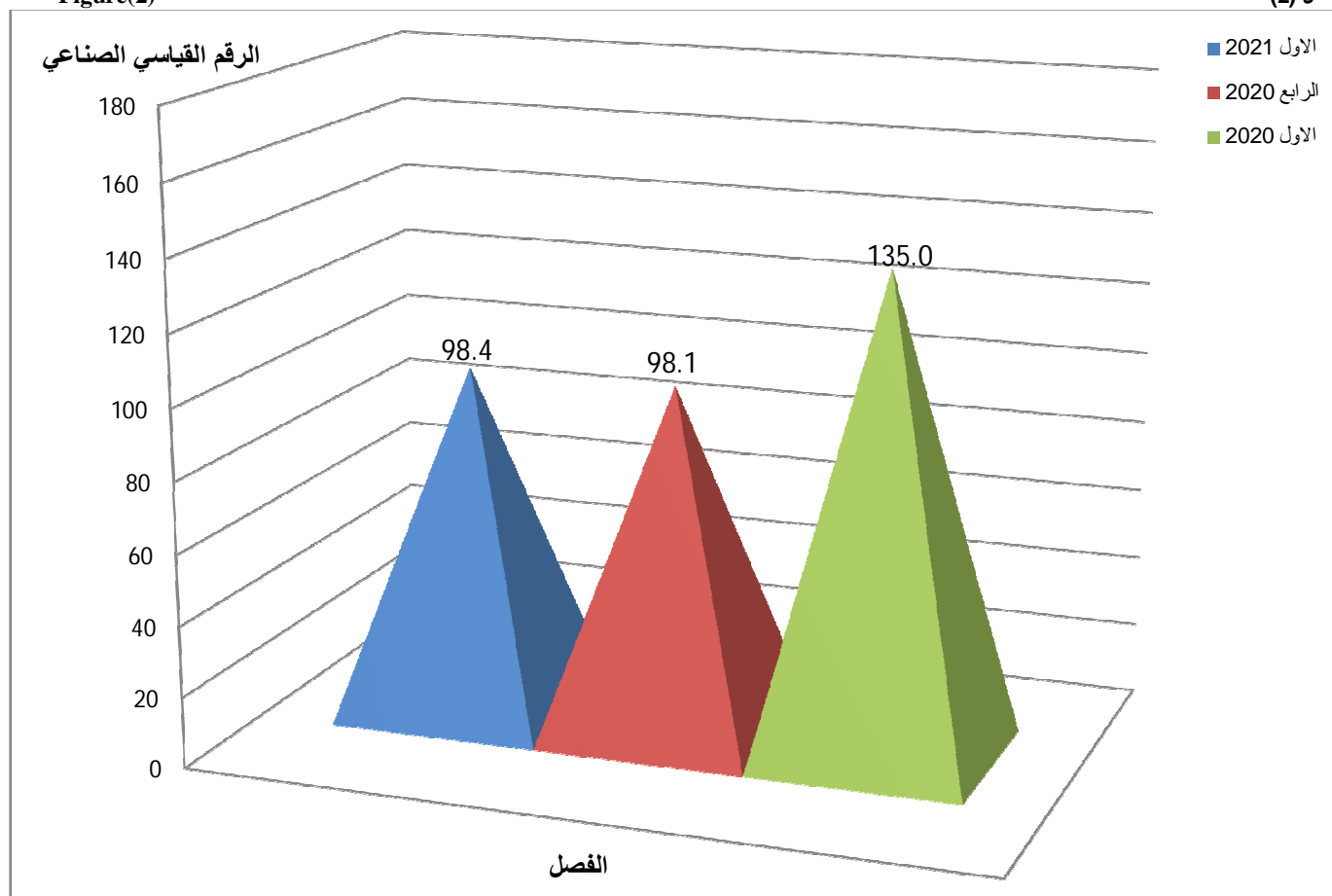
code	Division	معدل التغير للفصل الأول 2021		الرقم القياسي للفصل الأول 2021	الرقم القياسي للفصل الرابع 2020	الرقم القياسي للفصل الأول 2020	الوزن	القسم	الرمز
		تغير الفصل الأول 2020	تغير الفصل الرابع 2020						
10	Food-Stuff	-19.7	0.3	104.5	104.2	130.1	7.565	المواد الغذائية	10
11	Beverages	-9.8	0.2	116.6	116.4	129.2	6.393	المشروبات	11
13	Textiles	-31.6	0.1	70.9	70.8	103.6	0.624	المنسوجات	13
14	Clothes, fur preparing and coloring	-22.4	0.0	82.3	82.3	106.0	0.209	الملابس ، تهيئة وصبغ الفراء	14
15	Tanning and preparing leather, making baggage ,hand bags, saddles, reins and shoes	-35.5	0.2	65.5	65.4	101.6	0.111	ديغ وتهيئة الجلود ، صناعة حقائب الأمتعة وحقائب اليد والسروج والأعنة والأحذية	15
17	Paper and products	-39.5	0.0	65.8	65.8	108.7	0.079	الورق ومنتجاته	17
18	Printing, publishing and copying recorded News media	-28.2	0.0	74.3	74.3	103.5	0.322	الطباعة والنشر واستنساخ وسائط الأعلام المسجلة	18
19	Refined petroleum products	-32.4	0.2	102.6	102.4	151.8	42.161	المنتجات النفطية المكررة	19
20	Chemical products	-27.0	0.3	88.4	88.1	121.1	6.050	المواد والمنتجات الكيماوية	20
22	Rubber and Plastic products	-14.3	0.2	88.2	88.0	102.9	0.642	منتجات المطاط واللدائن	22
23	Nonmetallic minerals products (Other)	-28.8	0.3	89.4	89.1	125.6	23.56	منتجات المعادن اللافلزية الأخرى	23
25	Compound minerals products excluding machinery and equipments	-16.8	0.1	90.3	90.2	108.5	2.092	منتجات المعادن المركبة باستثناء المكينات والمعدات	25
26	Radio, TV and communications equipments	0.1	0.1	103.1	103.0	103.0	0.070	معدات وأجهزة الراديو والتلفزيون والاتصالات	26
28	Other general purposes machines industry	-19.2	0.2	90.1	89.9	111.5	4.983	صناعة الآلات ذات الأغراض العامة الأخرى	28
27	Engine and electrical generators and the industry of divides for distribution and controlling the electric	-18.0	0.2	93.7	93.5	114.3	1.514	صناعة المحركات والمولدات والمحولات الكهربائية وصناعة أجهزة توزيع الكهرباء والتحكم فيها	27
29	Cars assembly industry of	-9.6	0.1	108.8	108.7	120.4	3.512	صناعة تجميع السيارات	29
30	Bicycles and Wheelchair industry of	0.0	0.0	110.1	110.1	110.1	0.052	صناعة الدراجات الهوائية ومركبات العجزة	30
31	Furniture and manufactured products Non-classified elsewhere	-24.5	0.0	78.7	78.7	104.2	0.061	الأثاث وصناعة منتجات غير مصنفة في محل آخر	31
General Index Number		-27.1	0.2	98.4	98.1	135.0	100	الرقم القياسي العام	

الرقم القياسي لأسعار المدخلات للفصل الأول عام 2021 مقارنة بالفصل الرابع عام 2020 والفصل الأول عام 2020

Input Price Indices by Manufacturing Industries Divisions for the First Quarter of 2021, Fourth Quarter of 2020 and First Quarter of 2020

Figure(2)

شكل (2)



## نسب المساهمة في معدل التغير الفصلي للرقم القياسي العام لأسعار المدخلات للفصل الأول لسنة 2021

## Contribution Rates to the Quarterly Change Rate for the General Index Number of Input Prices for the First Quarter of 2021

Table(6)

جدول (6)

الرمز	القسم	الوزن	معدل التغير الفصلي %	المساهمة في معدل التغير الفصلي للرقم القياسي العام	نسبة المساهمة في معدل التغير الفصلي للرقم القياسي العام %	Division	code
10	المواد الغذائية	7.565	0.3	0.023	9.8	Food-Stuff	10
11	المشروبات	6.393	0.2	0.013	5.6	Beverages	11
13	المنسوجات	0.624	0.1	0.001	0.4	Textiles	13
14	الملابس ، تهيئة وصبغ الفراء	0.209	0.0	0.000	0.0	Clothes, fur preparing and coloring	14
15	دبغ وتهيئة الجلود ، صناعة حقائب الأمتعة وحقائب اليد والسروج والأعنة والأحذية	0.111	0.2	0.000	0.0	Tanning and preparing leather, making baggage ,hand bags, saddles, reins and shoes	15
17	الورق ومنتجاته	0.079	0.0	0.000	0.0	Paper and products	17
18	الطباعة والنشر واستنساخ وسائط الأعلام المسجلة	0.322	0.0	0.000	0.0	Printing, publishing and copying recorded News media	18
19	المنتجات النفطية المكررة	42.161	0.2	0.086	36.8	Refined petroleum products	19
20	المواد والمنتجات الكيماوية	6.050	0.3	0.019	8.1	Chemical products	20
22	منتجات المطاط واللدائن	0.642	0.2	0.001	0.4	Rubber and Plastic products	22
23	منتجات المعادن اللافلزية الأخرى	23.56	0.3	0.072	30.8	Nonmetallic minerals products (Other)	23
25	منتجات المعادن المركبة باستثناء المكنان والمعدات	2.092	0.1	0.002	0.9	Compound minerals products excluding machinery and equipments	25
26	معدات وأجهزة الراديو والتلفزيون والاتصالات	0.070	0.1	0.000	0.0	Radio, TV and communications equipments	26
28	صناعة الآلات ذات الأغراض العامة الأخرى	4.983	0.2	0.010	4.3	Other general purposes machines industry	28
27	صناعة المحركات والمولدات والمحولات الكهربائية وصناعة أجهزة توزيع الكهرباء والتحكم فيها	1.514	0.2	0.003	1.3	Engine and electrical generators and the industry of divides for distribution and controlling the electric	27
29	صناعة تجميع السيارات	3.512	0.1	0.004	1.7	Cars assembly industry of	29
30	صناعة الدراجات الهوائية ومركبات العجزة	0.052	0.0	0.000	0.0	Bicycles and Wheelchair industry of	30
31	الأثاث وصناعة منتجات غير مصنفة في محل آخر	0.061	0.0	0.000	0.0	Furniture and manufactured products Non-classified elsewhere	31
	الرقم القياسي العام	100	0.3	0.234	100	General Index Number	



## نسب المساهمة في معدل التغير السنوي للرقم القياسي العام لأسعار المدخلات للفصل الأول لسنة 2021

## Contribution Rates to the Annual Change Rate for the General Index Number of Input Prices for the First Quarter of 2021

Table (7)

جدول (7)

code	Division	نسبة المساهمة في معدل التغير السنوي للرقم القياسي العام %	المساهمة في معدل التغير السنوي للرقم القياسي العام	معدل التغير السنوي %	الوزن	القسم	الرمز
10	Food-Stuff	5.3	-1.435	-19.7	7.565	المواد الغذائية	10
11	Beverages	2.2	-0.597	-9.8	6.393	المشروبات	11
13	Textiles	0.6	-0.151	-31.6	0.624	المنسوجات	13
14	Clothes, fur preparing and coloring	0.1	-0.037	-22.4	0.209	الملابس ، تهيئة وصنع الفراء	14
15	Tanning and preparing leather, making baggage ,hand bags, saddles, reins and shoes	0.1	-0.030	-35.5	0.111	ديغ وتهيئة الجلود ، صناعة حقائب الأمتعة وحقائب اليد والسروج والأعنة والأحذية	15
17	Paper and products	0.1	-0.025	-39.5	0.079	الورق ومنتجاته	17
18	Printing, publishing and copying recorded News media	0.3	-0.070	-28.2	0.322	الطباعة والنشر واستنساخ وسائط الإعلام المسجلة	18
19	Refined petroleum products	56.5	-15.365	-32.4	42.161	المنتجات النفطية المكررة	19
20	Chemical products	5.4	-1.465	-27.0	6.050	المواد والمنتجات الكيماوية	20
22	Rubber and Plastic products	0.3	-0.070	-14.3	0.642	منتجات المطاط واللدائن	22
23	Nonmetallic minerals products (Other)	23.2	-6.318	-28.8	23.56	منتجات المعادن اللافلزية الأخرى	23
25	Compound minerals products excluding machinery and equipments	1.0	-0.282	-16.8	2.092	منتجات المعادن المركبة باستثناء المكنان والمعدات	25
26	Radio, TV and communications equipments	0.0	0.000	0.1	0.070	معدات وأجهزة الراديو والتلفزيون والاتصالات	26
28	Other general purposes machines industry	2.9	-0.790	-19.2	4.983	صناعة الآلات ذات الأغراض العامة الأخرى	28
27	Engine and electrical generators and the industry of divides for distribution and أجهزة توزيع الكهرباء والتحكم فيها	0.9	-0.231	-18.0	1.514	صناعة المحركات والمولدات والمحولات الكهربائية وصناعة	27
29	Cars assembly industry of	1.1	-0.302	-9.6	3.512	صناعة تجميع السيارات	29
30	Bicycles and Wheelchair industry of	0.0	0.000	0.0	0.052	صناعة الدراجات الهوائية ومركبات العجزة	30
31	Furniture and manufactured products Non-classified elsewhere	0.0	-0.012	-24.5	0.061	الأثاث وصناعة منتجات غير مصنفة في محل آخر	31
	General Index Number	100	-27.180	-27.1	100	الرقم القياسي العام	

الأرقام القياسية لكمية الإنتاج حسب أقسام الصناعات التحويلية للفصل الأول ومعدلات التغير الفصلية والسنوية لسنة 2021

Industrial Production Indices by Manufacturing Industries Divisions for the First Quarter and the Quarterly and Annual Change Rates of 2021

Table No (8)

(100=2012)

جدول (8)

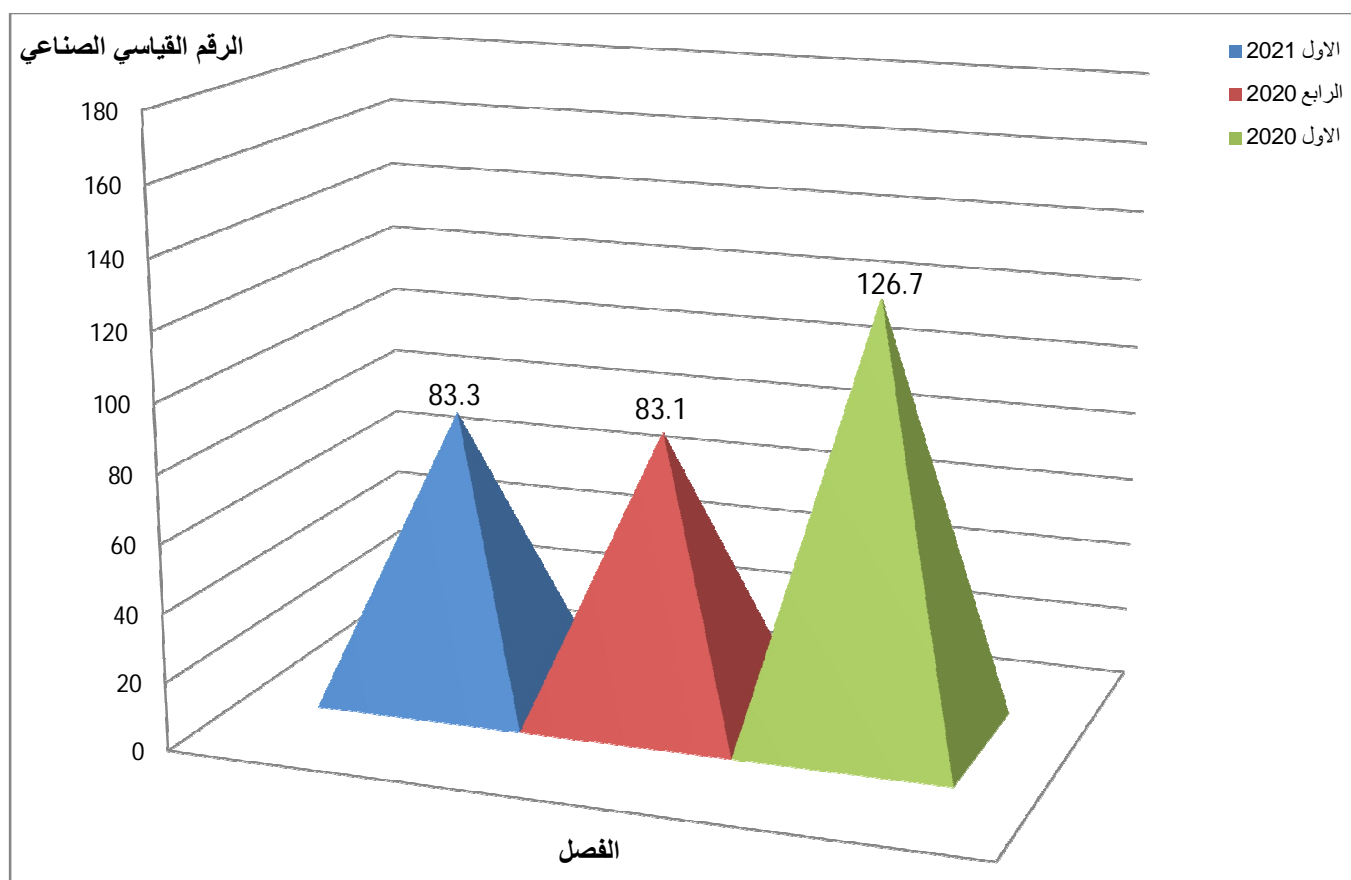
code	Division	معدل التغير للفصل الأول 2020		الرقم القياسي للفصل الأول 2021	الرقم القياسي للفصل الرابع 2020	الرقم القياسي للفصل الأول 2020	الوزن	القسم	الرمز
		تغير الفصل الأول 2020	تغير الفصل الرابع 2020						
10	Food-Stuff	-3.7	0.3	104.5	104.2	108.5	7.565	المواد الغذائية	10
11	Beverages	-20.3	0.1	181.1	181.0	227.2	6.393	المشروبات	11
13	Textiles	-32.7	0.1	136.9	136.7	203.5	0.624	المنسوجات	13
14	Clothes, fur preparing and coloring	-47.5	0.0	99.5	99.5	189.7	0.209	الملابس ، تهيئة وصبغ الفراء	14
15	Tanning and preparing leather, making baggage ,hand bags, saddles, reins and shoes	-34.4	0.1	103.8	103.7	158.2	0.111	دبغ وتهيئة الجلود ، صناعة حقائب الأمتعة وحقائب اليد والسروج والأعنة والأحذية	15
17	Paper and products	-30.8	0.0	67.1	67.1	96.9	0.079	الورق ومنتجاته	17
18	Printing, publishing and copying recorded News media	-24.4	0.1	91.8	91.7	121.5	0.322	الطباعة والنشر واستنساخ وسائط الإعلام المسجلة	18
19	Refined petroleum products	-45.0	0.3	70.4	70.2	128.1	42.161	المنتجات النفطية المكررة	19
20	Chemical products	-34.6	0.3	70.6	70.4	107.9	6.050	المواد والمنتجات الكيماوية	20
22	Rubber and Plastic products	-11.7	0.1	99.5	99.4	112.7	0.642	منتجات المطاط واللدائن	22
23	Nonmetallic minerals products (Other)	-35.4	0.2	81.8	81.6	126.6	23.56	منتجات المعادن اللافلزية الأخرى	23
25	Compound minerals products excluding machinery and equipments	-15	0.0	86.1	86.1	101.3	2.092	منتجات المعادن المركبة باستثناء المكين والمعدات	25
26	Radio, TV and communications equipments	0.2	0.2	41.2	41.1	41.1	0.070	معدات وأجهزة الراديو والتلفزيون والاتصالات	26
28	Other general purposes machines industry	-34.9	0.2	43.1	43.0	66.2	4.983	صناعة الآلات ذات الأغراض العامة الأخرى	28
27	Engine and electrical generators and the industry of divides for distribution and controlling the electric	-26	0.2	63.6	63.5	86.0	1.514	صناعة المحركات والمولدات والمحولات الكهربائية وصناعة أجهزة توزيع الكهرباء والتحكم فيها	27
29	Cars assembly industry of	-7.9	0.1	93.9	93.8	101.9	3.512	صناعة تصنيع السيارات	29
30	Bicycles and Wheelchair industry of	0.0	0.0	232.8	232.8	232.8	0.052	صناعة الدراجات الهوائية ومركبات العجزة	30
31	Furniture and manufactured products Non-classified elsewhere	-36.2	0.0	62.3	62.3	97.6	0.061	الأثاث وصناعة منتجات غير مصنفة في محل آخر	31
General Index Number		-34.3	0.2	83.3	83.1	126.7	100	الرقم القياسي العام	

الرقم القياسي لكمية الإنتاج للفصل الأول عام 2021 مقارنة بالفصل الرابع عام 2020 والفصل الأول عام 2020

Industrial Production Indices by Manufacturing Industries Divisions for the First Quarter of 2021, Fourth Quarter of 2020 and First Quarter of 2020

Figure (3)

شكل (3)



نسب المساهمة في معدل التغير الفصلي للرقم القياسي العام لكمية الإنتاج الصناعي للفصل الأول لسنة 2021

## Contribution Rates to the Quarterly Change Rate of Industrial Production General Index Number for the First Quarter of 2021

Table (9)

جدول (9)

code	Division	نسبة المساهمة في معدل التغير الفصلي للرقم القياسي العام %	المساهمة في معدل التغير الفصلي للرقم القياسي العام	معدل التغير الفصلي %	الوزن	القسم	الرمز
10	Food-Stuff	12.1	0.027	0.3	7.565	المواد الغذائية	10
11	Beverages	3.6	0.008	0.1	6.393	المشروبات	11
13	Textiles	0.9	0.002	0.1	0.624	المنسوجات	13
14	Clothes, fur preparing and coloring	0.0	0.000	0.0	0.209	الملابس ، تهيئة وصبغ الفراء	14
15	Tanning and preparing leather, making baggage ,hand bags, saddles, reins and shoes	0.0	0.000	0.1	0.111	دبغ وتهيئة الجلود ، صناعة حقائب الأمتعة وحقائب اليد والسروج والأعنة والأحذية	15
17	Paper and products	0.0	0.000	0.0	0.079	الورق ومنتجاته	17
18	Printing, publishing and copying recorded News media	0.0	0.000	0.1	0.322	الطباعة والنشر واستنساخ وسائط الإعلام المسجلة	18
19	Refined petroleum products	45.3	0.101	0.3	42.161	المنتجات النفطية المكررة	19
20	Chemical products	6.7	0.015	0.3	6.050	المواد والمنتجات الكيماوية	20
22	Rubber and Plastic products	0.4	0.001	0.1	0.642	منتجات المطاط واللدائن	22
23	Nonmetallic minerals products (Other)	25.6	0.057	0.2	23.56	منتجات المعادن اللافلزية الأخرى	23
25	Compound minerals products excluding machinery and equipments	0.0	0.000	0.0	2.092	منتجات المعادن المركبة باستثناء المكنان والمعدات	25
26	Radio, TV and communications equipments	0.0	0.000	0.2	0.070	معدات وأجهزة الراديو والتلفزيون والاتصالات	26
28	Other general purposes machines industry	2.7	0.006	0.2	4.983	صناعة الآلات ذات الأغراض العامة الأخرى	28
27	Engine and electrical generators and the industry of divides for distribution and controlling the electric	0.9	0.002	0.2	1.514	صناعة المحركات والمولدات والمحولات الكهربائية وصناعة أجهزة توزيع الكهرباء والتحكم فيها	27
29	Cars assembly industry of	1.8	0.004	0.1	3.512	صناعة تجميع السيارات	29
30	Bicycles and Wheelchair industry of	0.0	0.000	0.0	0.052	صناعة الدراجات الهوائية ومركبات العجزة	30
31	Furniture and manufactured products Non-classified elsewhere	0.0	0.000	0.0	0.061	الأثاث وصناعة منتجات غير مصنفة في محل آخر	31
	General Index Number	100	0.223	0.2	100	الرقم القياسي العام	

نسب المساهمة في معدل التغير السنوي للرقم القياسي العام لكمية الإنتاج الصناعي للفصل الأول لسنة 2021

## Contribution Rates to the Annual Change Rate of Industrial Production General Index Number for the First Quarter of 2021

Table (10)

جدول (10)

code	Division	نسبة المساهمة في معدل التغير السنوي للرقم القياسي العام %	المساهمة في معدل التغير السنوي للرقم القياسي العام	معدل التغير السنوي %	الوزن	القسم	الرمز
10	Food-Stuff	0.7	-0.239	-3.7	7.565	المواد الغذائية	10
11	Beverages	6.8	-2.326	-20.3	6.393	المشروبات	11
13	Textiles	1.0	-0.328	-32.7	0.624	المنسوجات	13
14	Clothes, fur preparing and coloring	0.4	-0.149	-47.5	0.209	الملابس ، تهيئة وصبغ الفراء	14
15	Tanning and preparing leather, making baggage ,hand bags, saddles, reins and shoes	0.1	-0.048	-34.4	0.111	ديغ وتهيئة الجلود ، صناعة حقائب الأمتعة وحقائب اليد والسروج والأعنة والأحذية	15
17	Paper and products	0.1	-0.019	-30.8	0.079	الورق ومنتجاته	17
18	Printing, publishing and copying recorded News media	0.2	-0.075	-24.4	0.322	الطباعة والنشر واستنساخ وسائط الإعلام المسجلة	18
19	Refined petroleum products	56.1	-19.200	-45.0	42.161	المنتجات النفطية المكررة	19
20	Chemical products	5.2	-1.781	-34.6	6.050	المواد والمنتجات الكيماوية	20
22	Rubber and Plastic products	0.2	-0.067	-11.7	0.642	منتجات المطاط واللدائن	22
23	Nonmetallic minerals products (Other)	24.3	-8.331	-35.4	23.56	منتجات المعادن اللافلزية الأخرى	23
25	Compound minerals products excluding machinery and equipments	0.7	-0.251	-15.0	2.092	منتجات المعادن المركبة باستثناء المكينات والمعدات	25
26	Radio, TV and communications equipments	0.0	0.000	0.2	0.070	معدات وأجهزة الراديو والتلفزيون والاتصالات	26
28	Other general purposes machines industry	2.7	-0.909	-34.9	4.983	صناعة الآلات ذات الأغراض العامة الأخرى	28
27	Engine and electrical generators and the industry of divides for distribution and controlling the electric	0.8	-0.268	-26.0	1.514	صناعة المحركات والمولدات والمحولات الكهربائية وصناعة أجهزة توزيع الكهرباء والتحكم فيها	27
29	Cars assembly industry of	0.6	-0.222	-7.9	3.512	صناعة تجميع السيارات	29
30	Bicycles and Wheelchair industry of	0.0	0.000	0.0	0.052	صناعة الدراجات الهوائية ومركبات العجزة	30
31	Furniture and manufactured products Non- classified elsewhere	0.1	-0.017	-36.2	0.061	الأثاث وصناعة منتجات غير مصنفة في محل آخر	31
General Index Number		100	-34.230	-34.3	100	الرقم القياسي العام	